

MANUAL DE MONTAGEM E UTILIZAÇÃO

FOGÃO COM FORNO



nobre[®]
PRÉ.MOLDADOS

CHURRASQUEIRAS . FORNOS . FOGÕES

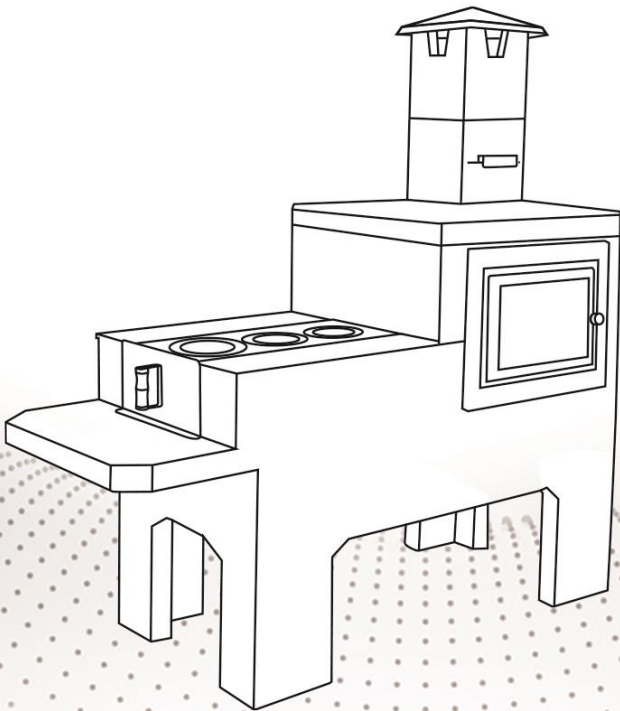
O QUE VOCÊ PRECISA SABER?

A instalação do fogão com forno é recomendada ser somente em local coberto e protegido de ações externas (ventos, chuvas, etc).

Caso contrário compromete a qualidade do seu produto.

Assente e nivele todas as peças do fogão com argamassa refratária **NOBRE**.

O fogão com forno revestido, após a montagem deve ser rejuntada com Rejunte **NOBRE**.



FERRAMENTAS BÁSICAS PARA MONTAGEM:

Nível . Desempenadeira Dentada . Colher . Trena . Prumo . Caixa Massa Espuma (para Limpeza) . Balde

IMPORTANTE

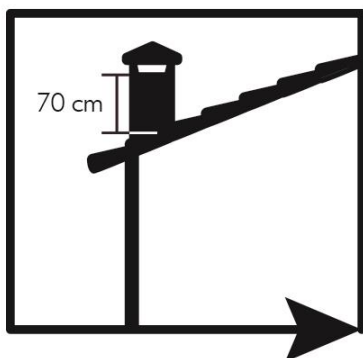
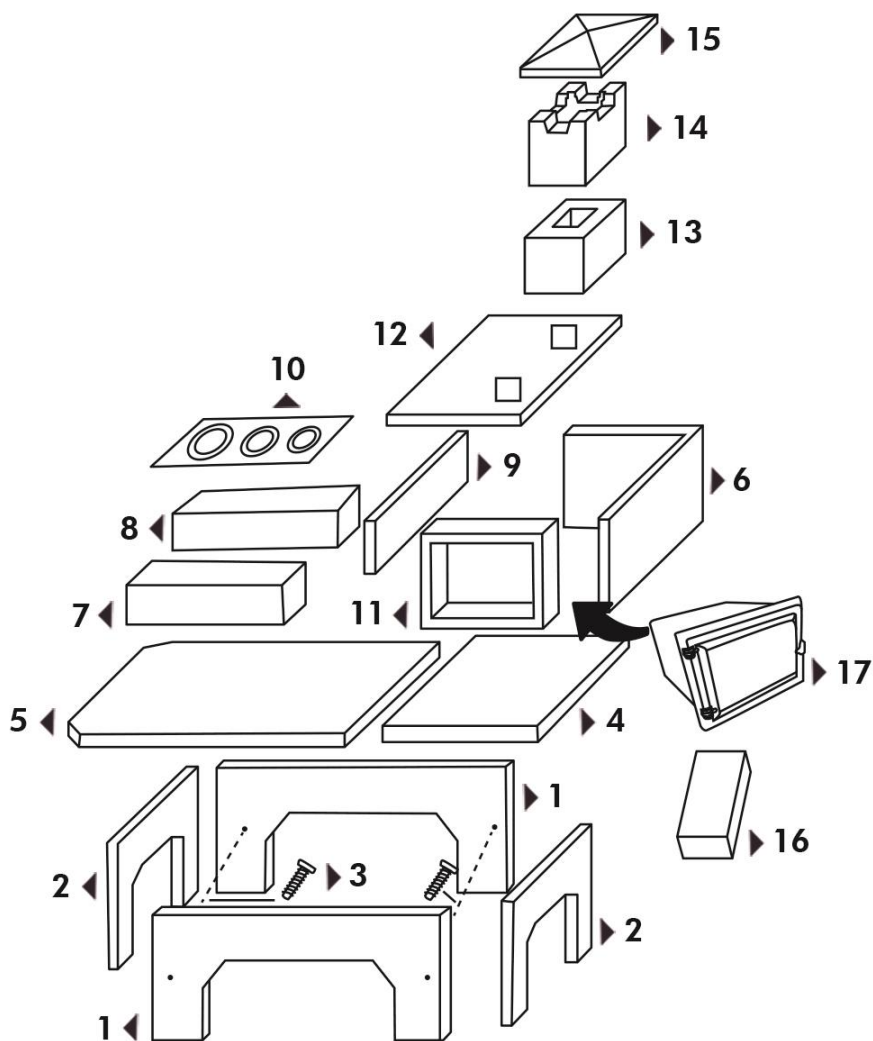
- ▶ Nunca apague seu fogão com água.
- ▶ Deve ser feito um pré-aquecimento durante 3 dias utilizando 1,8kg a cada queima.

AVISO

- ▶ O surgimento de fissuras é considerado normal. As mesmas não comprometem a estrutura e a segurança do fogão com forno.
- ▶ O uso do fogão é estritamente residencial, não devendo ser usado profissionalmente.

CONHEÇA MELHOR

- 1 . Pé maior
- 2 . Pé menor
- 3 . Parafuso
- 4 . Laje Menor
- 5 . Laje Maior com Refratário
- 6 . Placa L
- 7 . Tarugo Direito
- 8 . Tarugo Esquerdo
- 9 . Placa Superior Tarugo
- 10 . Chapa de Ferro Fundido
- 11 . Moldura de Forno
- 12 . Laje 2 Furos
- 13 . Registro
- 14 . Castelo
- 15 . Chapéu
- 16 . Tijolo (1 peça)
- 17 . Forno de Ferro Fundido



Necessário: A Chaminé deve ficar no mínimo 70 cm acima do telhado.

ESPECIFICAÇÕES

Largura Externa	175 cm
Profundidade	68 cm
Altura Total	180 cm



nobre[®]
PRÉ.MOLDADOS

nobrepremoldados@gmail.com

 Nobre Pré.Moldados

Rod. Andradas / Pinhal KM 4 . Bairro Barreira
Andradas . MG 37795-000